



# ÄNDERUNG DES TEMPERATURWERTES

## DAIKIN – DECOS III STEUERUNG



Zum Ändern des Temperaturwertes befolgen Sie folgende Schritte:

1. Durch drücken der  Taste wird das Kühlaggregat gestartet.
2. Drücken Sie die  Taste um zu **SET-SPC** zu scrollen.
3. Drücken Sie die  oder  Taste um den Temperaturwert zu ändern.
4. Drücken Sie die  Taste, um die gewünschte Einstellung zu speichern und das Menü zu verlassen.



Haupt-Display mit Tastatur

**Kühlcontainer-Hotline:**

**DE +49 8654 / 409 39 90**

**AT +43 662 / 260 550**

**AlpsContainer®**  
Breslauer Str. 41a,  
83395 Freilassing  
Deutschland

DE +49 (0)8654/409399-0  
AT +43 (0)662/26055-0  
info@alps-container.com  
www.alps-container.com






**Alps  
Container®**

# CHANGE OF TEMPERATURE SETPOINT

## DAIKIN – DECOS III CONTROLLER



To change the controller setpoint complete following steps:

1. Turn on the unit by pressing the  key.
2. Press the  key to scroll to **SET-SPC**.
3. Press the  or  key to change the setpoint.
4. Press the  key to set desired setting and exit the menu.



Main display with keyboard

### Reefer Hotline:

**DE +49 8654 / 409 39 90**

**AT +43 662 / 260 550**