





ÄNDERUNG DES TEMPERATURWERTES

STAR COOL – CIM6 STEUERUNG



Zum Ändern des Temperaturwertes befolgen Sie folgende Schritte:

1. Starten Sie das Kühlaggregat indem Sie die  Taste drücken.
2. Drücken Sie die  oder  Taste um den Temperaturwert zu ändern (das linke Display blinkt).
3. Drücken Sie die  Taste bei der gewünschten Einstellung um die Auswahl zu bestätigen und das Menü zu verlassen.



Haupt-Display mit Tastatur





Kühlcontainer-Hotline:
DE +49 8654 / 409 39 90
AT +43 662 / 260 550

CHANGE OF TEMPERATURE SETPOINT

STAR COOL – CIM6 CONTROLLER



To change the controller setpoint complete following steps:

1. Turn on the unit by pressing the  key.
2. Press the  or  to change the setpoint (the left display will blink).
3. Press the  key at the desired setting to confirm and exit the selection menu.



Main display with keyboard

Reefer Hotline:

DE +49 8654 / 409 39 90

AT +43 662 / 260 550